

## MP 04 – Invólucro Modular




Modelo de tamanho intermediário, é adequado para uma grande variedade de montagens elétricas.

### **CARACTERÍSTICAS**

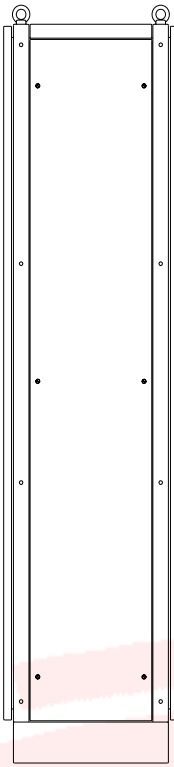
- Montagem fácil dos componentes elétricos
- Expansões sem dificuldade
- Acessos frontal e traseiro
- Diversidade de opções de tamanho

### **CONSTRUÇÃO**


- Grau de Proteção: IP 54.
- Adequado para uso abrigado
- Portas com maçaneta, chaves de segredo universal, dobradiças escamoteadas e cromadas.
- Abertura das portas: 110°
- Placa de montagem de chapa galvanizada, de 2,28mm (13 MSG)
- Estrutura padrão feita de chapas de aço doce, de 2,65mm (12 MSG)
- Estrutura inferior feita de chapa de aço doce dobrada em “U”, de 2,65mm (12 MSG)
- Tratamento das chapas: desengraxe, desoxidação e banho de fosfato
- Pintura eletrostática a pó de poliéster, de 70µm
- Montado totalmente por meio de parafusos, laterais, cobertura, piso e estrutura inferior



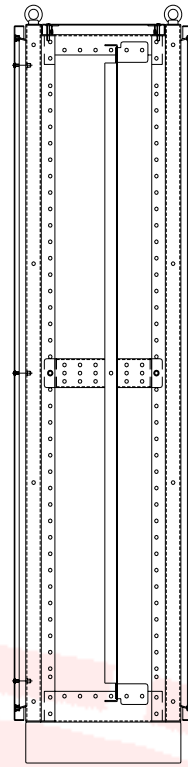
VISTA FRONTAL



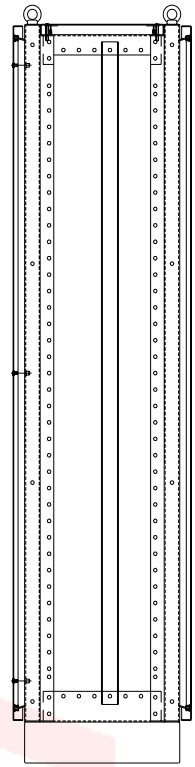
VISTA LATERAL



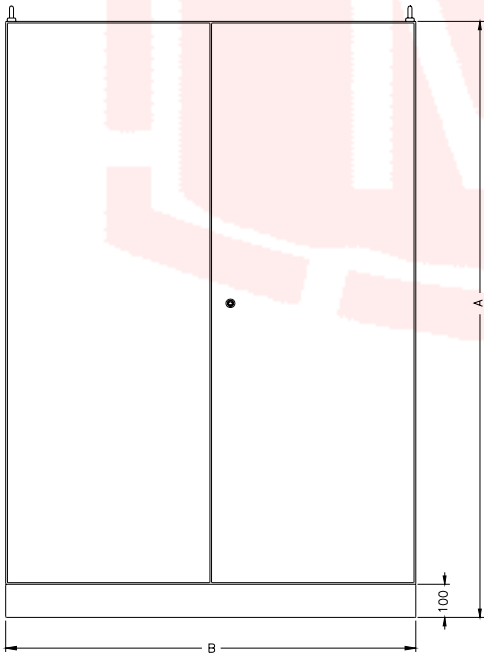
ARRANJO



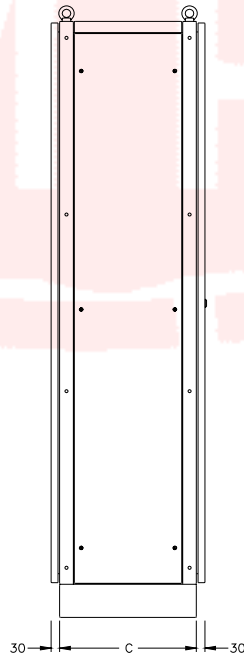
CORTE A-A



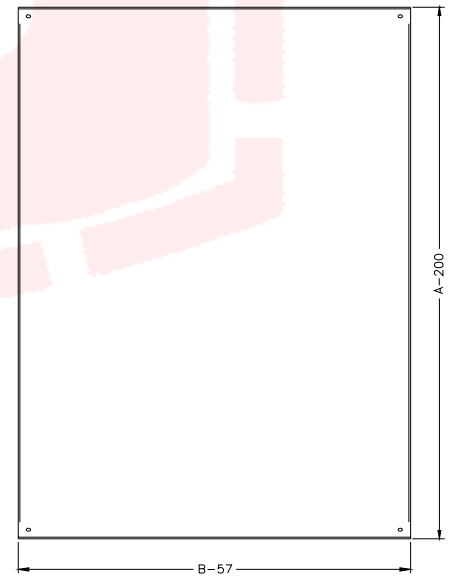
CORTE A-A



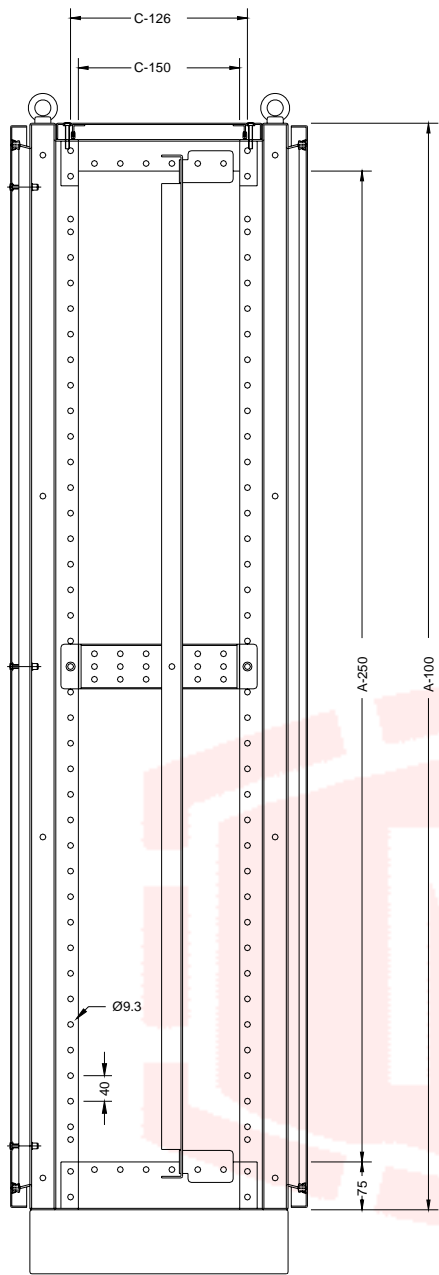
VISTA FRONTAL



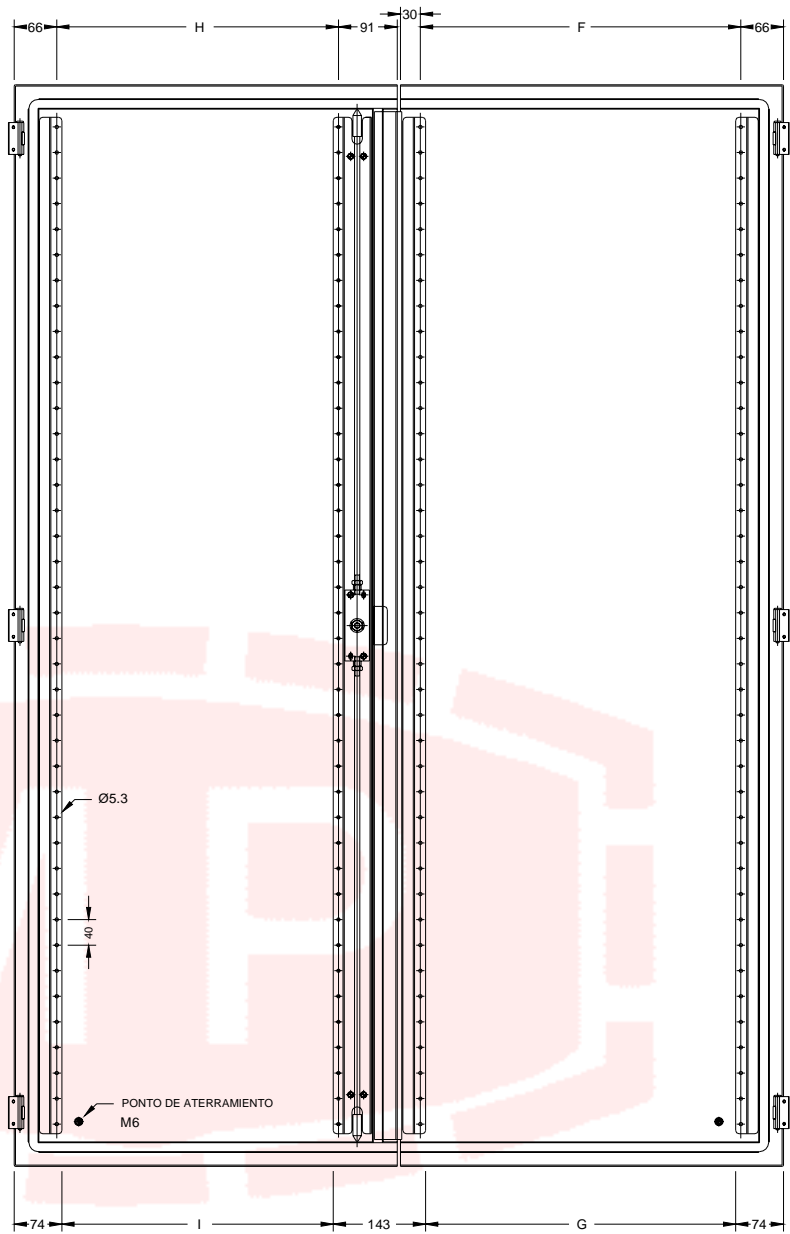
VISTA LATERAL



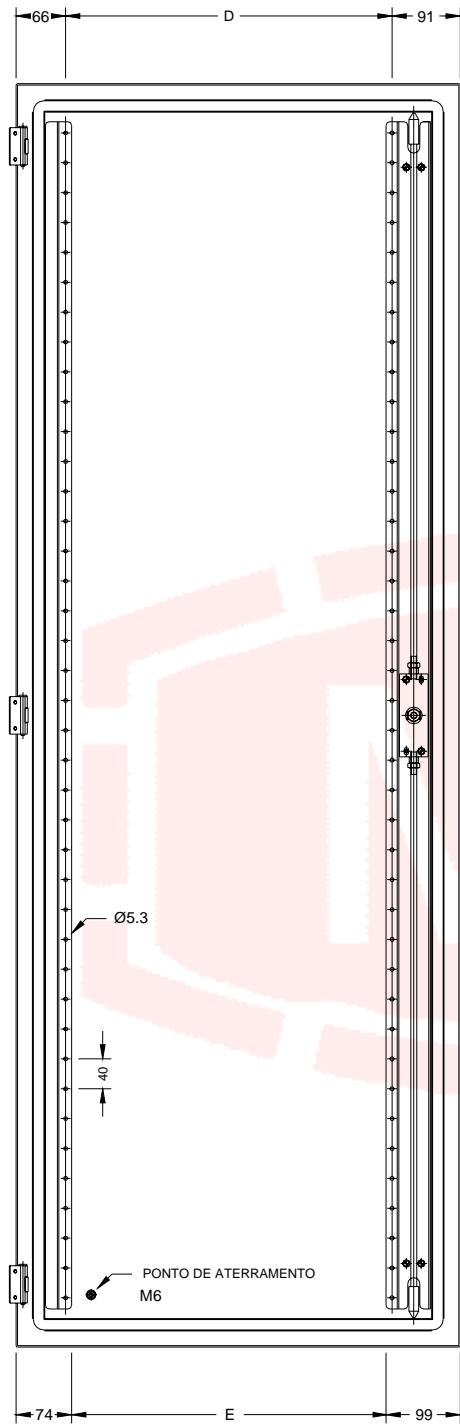
PLACA DE MONTAGEM



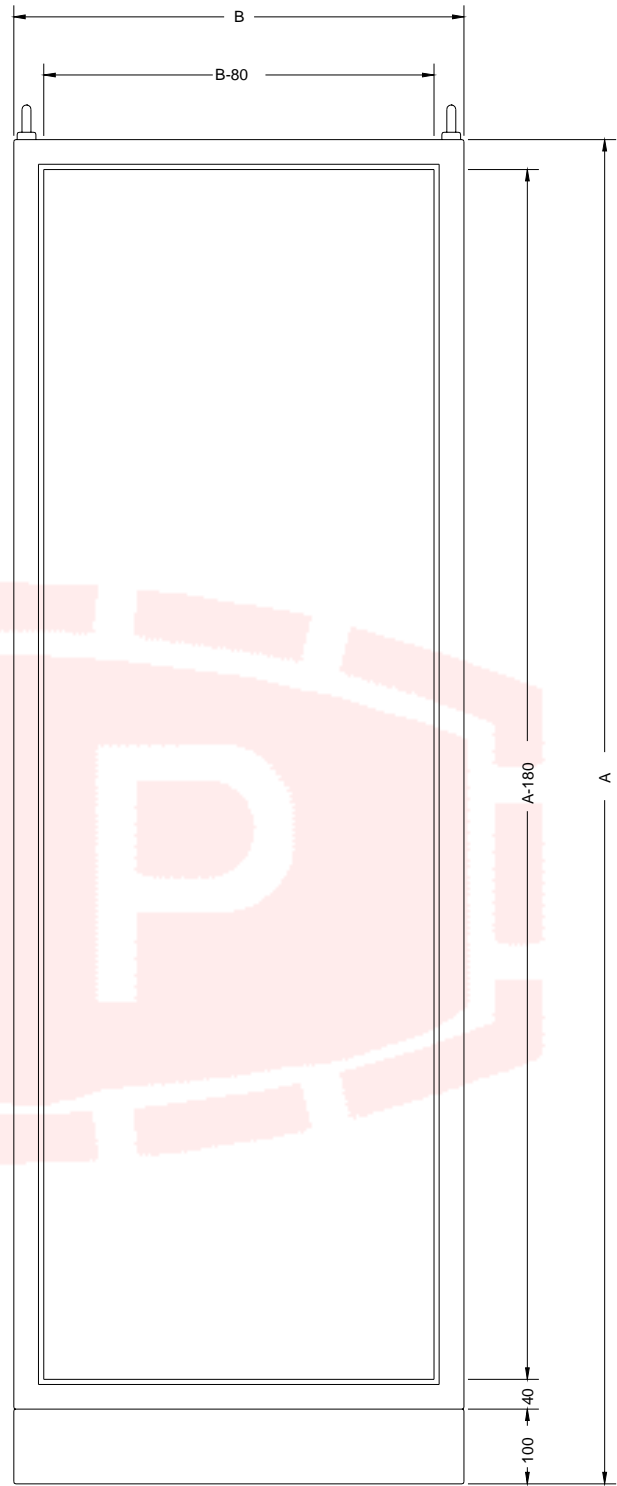
CORTE LATERAL



PORTA DUPLA VISTA DE DENTRO

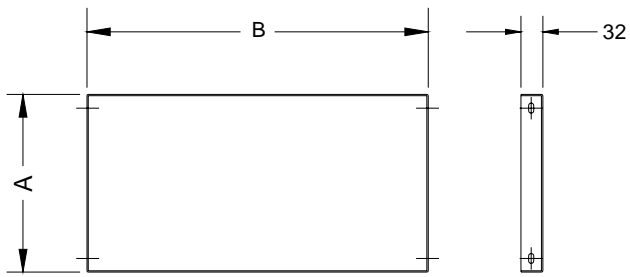


PORTA SIMPLES VISTA POR DENTRO

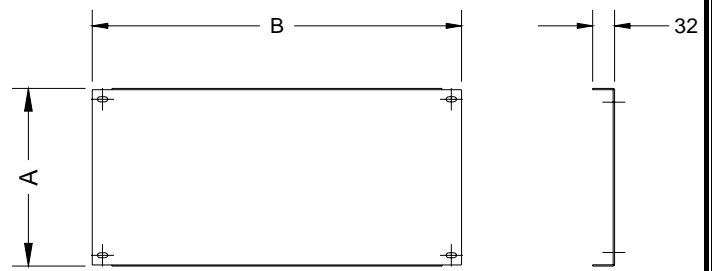


VISTA FRONTAL SEM PORTA

| CÓDIGO | A    | B    | C   | D   | E   | F     | G     | H     | I     |
|--------|------|------|-----|-----|-----|-------|-------|-------|-------|
| 180604 | 1800 | 600  | 400 | 435 | 419 | -     | -     | -     | -     |
| 180606 |      |      | 600 |     |     |       |       |       |       |
| 180608 |      |      | 800 |     |     |       |       |       |       |
| 180804 |      | 800  | 400 | 635 | 619 | -     | -     | -     | -     |
| 180806 |      |      | 600 |     |     |       |       |       |       |
| 180808 |      |      | 800 |     |     |       |       |       |       |
| 181004 |      | 1000 | 400 | -   | -   | 396.5 | 380.5 | 336.5 | 320.5 |
| 181006 |      |      | 600 |     |     |       |       |       |       |
| 181008 |      |      | 800 |     |     |       |       |       |       |
| 181204 |      | 1200 | 400 | -   | -   | 496.5 | 480.5 | 436.5 | 420.5 |
| 181206 |      |      | 600 |     |     |       |       |       |       |
| 181208 |      |      | 800 |     |     |       |       |       |       |
| 200604 | 2000 | 600  | 400 | 435 | 419 | -     | -     | -     | -     |
| 200606 |      |      | 600 |     |     |       |       |       |       |
| 200608 |      |      | 800 |     |     |       |       |       |       |
| 200804 |      | 800  | 400 | 635 | 619 | -     | -     | -     | -     |
| 200806 |      |      | 600 |     |     |       |       |       |       |
| 200808 |      |      | 800 |     |     |       |       |       |       |
| 201004 |      | 1000 | 400 | -   | -   | 396.5 | 380.5 | 336.5 | 320.5 |
| 201006 |      |      | 600 |     |     |       |       |       |       |
| 201008 |      |      | 800 |     |     |       |       |       |       |
| 201204 |      | 1200 | 400 | -   | -   | 496.5 | 480.5 | 436.5 | 420.5 |
| 201206 |      |      | 600 |     |     |       |       |       |       |
| 201208 |      |      | 800 |     |     |       |       |       |       |
| 230604 | 2300 | 600  | 400 | 435 | 419 | -     | -     | -     | -     |
| 230606 |      |      | 600 |     |     |       |       |       |       |
| 230608 |      |      | 800 |     |     |       |       |       |       |
| 230804 |      | 800  | 400 | 635 | 619 | -     | -     | -     | -     |
| 230806 |      |      | 600 |     |     |       |       |       |       |
| 230808 |      |      | 800 |     |     |       |       |       |       |
| 231004 |      | 1000 | 400 | -   | -   | 396.5 | 380.5 | 336.5 | 320.5 |
| 231006 |      |      | 600 |     |     |       |       |       |       |
| 231008 |      |      | 800 |     |     |       |       |       |       |
| 231204 |      | 1200 | 400 | -   | -   | 496.5 | 480.5 | 436.5 | 420.5 |
| 231206 |      |      | 600 |     |     |       |       |       |       |
| 231208 |      |      | 800 |     |     |       |       |       |       |



PLACA DE MONTAGEM



LONGARINA

| Tamanho | A    | B                 |     |      |
|---------|------|-------------------|-----|------|
|         |      | Largura do painel |     |      |
|         |      | 600               | 800 | 1000 |
| 1       | 100  |                   |     |      |
| 2       | 200  |                   |     |      |
| 3       | 300  |                   |     |      |
| 4       | 400  |                   |     |      |
| 5       | 500  | 540               | 740 | 940  |
| 6       | 600  |                   |     |      |
| 7       | 700  |                   |     |      |
| 8       | 800  |                   |     |      |
| 9       | 900  |                   |     |      |
| 10      | 1000 |                   |     |      |

| Tamanho | A    | B                 |     |      |      |
|---------|------|-------------------|-----|------|------|
|         |      | Largura do painel |     |      |      |
|         |      | 600               | 800 | 1000 | 1200 |
| 1       | 100  |                   |     |      |      |
| 2       | 200  |                   |     |      |      |
| 3       | 300  |                   |     |      |      |
| 4       | 400  |                   |     |      |      |
| 5       | 500  | 543               | 743 | 943  | 1143 |
| 6       | 600  |                   |     |      |      |
| 7       | 700  |                   |     |      |      |
| 8       | 800  |                   |     |      |      |
| 9       | 900  |                   |     |      |      |
| 10      | 1000 |                   |     |      |      |